



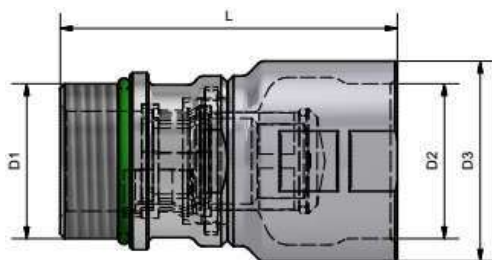
GZD R 1" MF 690 TIP 1

**ОДВОЈИВА ОКРЕТНА СПОЈНИЦА ЗА ВИШЕКРАТНУ УПОТРЕБУ ПРЕМА
СТАНДАРДУ EN 13617-2:2001**

Atex No: IEP 23 ATEX 1181U EN 13617-2:2021

За све типове пиштоља OPW са прикључним навојем R 1"

**ИНСТАЛИРАЊЕ – УПУТСТВО ЗА ПРИМЕНУ, ГАРАНЦИЈА И
ДЕКЛАРАЦИЈА**



D1	D2	D3 (mm)	L (mm)
R1"М	R1"F	Ø43	72

ОДВОЈИВА РОТАЦИЈСКА СПОЈНИЦА GZD R 1" MF 690 TIP 1 је спојница за вишекратну употребу дизајнирана да заштити разводник, црево и склоп пиштоља, као и возило од физичког оштећења као последица удеса док је возило у покрету. У случају да се пиштољ остави у резервоару возила, спојница је дизајнирана да се одвоји од пиштоља како не би оштетила дозатор и спречила цурење горива из дозатора.



ОДВОЈИВА РОТАЦИЈСКА СПОЈНИЦА GZD R3/4" MF 670 TIP 1 се монтира директно на пиштољ. Пре испоруке, свака ОДВОЈИВА РОТАЦИЈСКА СПОЈНИЦА GZD R3/4" MF 670 TIP 1 се тестира на притисак од 5,25 bar (по EN 13617-2:2001) и на раздвајање (сила раздвајања мора бити у опсегу од 80 kg (800 N) до 150 kg (1500 N) било да је правац силе раздвајања аксијалан или угаони. ОДВОЈИВА РОТАЦИЈСКА СПОЈНИЦА GZD R3/4" MF 670 TIP 1 је намењена за радни притисак је до 3,5 bar. ОДВОЈИВА РОТАЦИЈСКА СПОЈНИЦА GZD R3/4" MF 670 TIP 1 је пројектована за температурни опсег од -40°C до +55°C.

Свака ОДВОЈИВА РОТАЦИЈСКА СПОЈНИЦА GZD R3/4" MF 670 TIP 1 означена је шифром и датумом производње.

На пример; За 2022/3, 2022 = година производње (2022), 3 = година производње у кварталу (3). Као и подаци о производу.

На пример;



У случају насилног раздвајања ОДВОЈИВА РОТАЦИЈСКА СПОЈНИЦА GZD R3/4" MF 670 TIP 1 приликом точења горива максимално може да исцури 120 ml горива.

Упутство за монтажу ОДВОЈИВА РОТАЦИЈСКА СПОЈНИЦА GZD R3/4" MF 670 TIP 1

- Искључите пумпу и смањите притисак у хидрауличном систему,
- Одвојите пиштољ са окретном спојком од црева (слика 1)
- Одвојите окретну спојку од пиштоља
- Лагано науљите навој на ОДВОЈИВА РОТАЦИЈСКА СПОЈНИЦА GZD R3/4" MF 670 TIP 1
- Наврнути у пиштољ ОДВОЈИВА РОТАЦИЈСКА СПОЈНИЦА GZD R3/4" MF 670 TIP 1
- Склоп пиштоља и ОДВОЈИВА РОТАЦИЈСКА СПОЈНИЦА GZD R3/4" MF 670 TIP 1 повежите на црево бензинске станице (Сл. 2)
- Укључите диспензер за гориво и проверите да ли заптивају спојеви на саставу пиштољ, ОДВОЈИВА РОТАЦИЈСКА СПОЈНИЦА GZD R3/4" MF 670 TIP 1 и црева пумпе за гориво
- Ако је ОДВОЈИВА РОТАЦИЈСКА СПОЈНИЦА GZD R3/4" MF 670 TIP 1 фабрички причвршћена за пиштољ, пиштољ се монтира на црево пумпе за гориво као што је наведено у упутству.

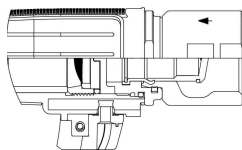
НАПОМЕНА: Монтажа ОДВОЈИВА РОТАЦИЈСКА СПОЈНИЦА GZD R3/4" MF 670 TIP 1 се ради само са одговарајућим димензијама алата, тј. 30 мм, 34 мм и 41 мм




Şekil 1



Şekil 2



Çizim 3



Çizim 4

Слика 3 приказује правилно постављену ОДВОЈИВА РОТАЦИЈСКА СПОЈНИЦА GZD R 1" MF 690 TIP 1.

ПОНОВО САСТАВЉАЊЕ НАКОН РАСТАВЉАЊА:

- **НАПОМЕНА:** Овај посао сме да обавља само квалификовани сервисер који мора да прати процедуре своје компаније и да поштује све безбедносне прописе.
- Пре пуштања бензинске пумпе у рад, цео систем се тестира под притиском како би се осигурала непропусност свих прикључака.
- Искључите пумпу и смањите притисак у хидрауличном систему (црева),
- Уклоните предњи део ОДВОЈИВА РОТАЦИЈСКА СПОЈНИЦА GZD R 1" MF 690 TIP 1 са тела пиштоља,
- Уклоните задњу страну ОДВОЈИВА РОТАЦИЈСКА СПОЈНИЦА GZD R 1" MF 690 TIP 1 са задње стране црева пумпе за гориво.
- Очистите све делове ОДВОЈИВА РОТАЦИЈСКА СПОЈНИЦА GZD R 1" MF 690 TIP 1 и проверите да ли има оштећења изазваних насилним одвајањем ОДВОЈИВА РОТАЦИЈСКА СПОЈНИЦА GZD R 1" MF 690 TIP 1. Уколико има оштећења ОДВОЈИВА РОТАЦИЈСКА СПОЈНИЦА GZD R 1" MF 690 TIP 1 се не сме користити.
- Резервни делови ОДВОЈИВА РОТАЦИЈСКА СПОЈНИЦА GZD R 1" MF 690 TIP 1, сем спољашње О-ринг заптивке нису доступни.
- Подмажите све металне и клизне површине и О-ринг заптивку ОДВОЈИВА РОТАЦИЈСКА СПОЈНИЦА GZD R 1" MF 690 TIP 1.
- Спојите предње и задње делове ОДВОЈИВА РОТАЦИЈСКА СПОЈНИЦА GZD R 1" MF 690 TIP 1 ручно у алату аксијалном силом. Након успешног повезивања чуће се „клик“ (слика 4.).
- ОДВОЈИВА РОТАЦИЈСКА СПОЈНИЦА GZD R 1" MF 690 TIP 1 је спреман за уградњу између пиштоља и црева пумпе за гориво као што је горе описано уз испитивање притиска целог система.



ГАРАНЦИЈА

Гарантни рок за исправан рад ОДВОЈИВА РОТАЦИЈСКА СПОЈНИЦА GZD R 1" MF 690 TIP 1 је 24 месеца од тренутка испоруке. Ако се тачан датум испоруке не може утврдити, датум почетка гарантног рока се узима као датум производње ОДВОЈИВА РОТАЦИЈСКА СПОЈНИЦА GZD R 1" MF 690 TIP 1 утиснут на ОДВОЈИВА РОТАЦИЈСКА СПОЈНИЦА GZD R 1" MF 690 TIP 1.

Гаранција на ОДВОЈИВА РОТАЦИЈСКА СПОЈНИЦА GZD R 1" MF 690 TIP 1 не покрива спољна оштећења ОДВОЈИВА РОТАЦИЈСКА СПОЈНИЦА GZD R 1" MF 690 TIP 1 и делова услед оштећења узрокованих непрофесионалном употребом или употребом течности које нису намењене за ОДВОЈИВА РОТАЦИЈСКА СПОЈНИЦА GZD R 1" MF 690 TIP 1.

Трошкови гаранције не обухватају трошкове уградње и транспорта замене или поправке ОДВОЈИВА РОТАЦИЈСКА СПОЈНИЦА GZD R 1" MF 690 TIP 1, као ни надокнаду за личну или имовинску штету насталу коришћењем ОДВОЈИВА РОТАЦИЈСКА СПОЈНИЦА GZD R 1" MF 690 TIP 1.



ИЗЈАВА О УСКЛАЂЕНОСТИ - EU Direktiva 94/9/EC

Proizvođač: **NOZTECH PETROL EKİPMANLARI TEKNOLOJİ TİCARET A.Ş.** -
izjavquje:

ОДВОЈИВА РОТАЦИЈСКА СПОЈНИЦА GZD R" MF 690 TIP 1, је произведена у складу са захтевима EU Direktiva 94/9/EC и стандарда EN 13617-2.

Изјава се односи на серијски бр: _____ од _____ год

NOZTECH PETROL EKİPMANLARI TEKNOLOJİ SAN. TİC. A.Ş.

Büyükkayacak OSB Mah. T.Ziyaeddin Akbulut Cad. No:22/1 Selçuklu/Konya

T: +90 332 239 01 01; mail: info@noztech.com.tr

TÜRKİYE